


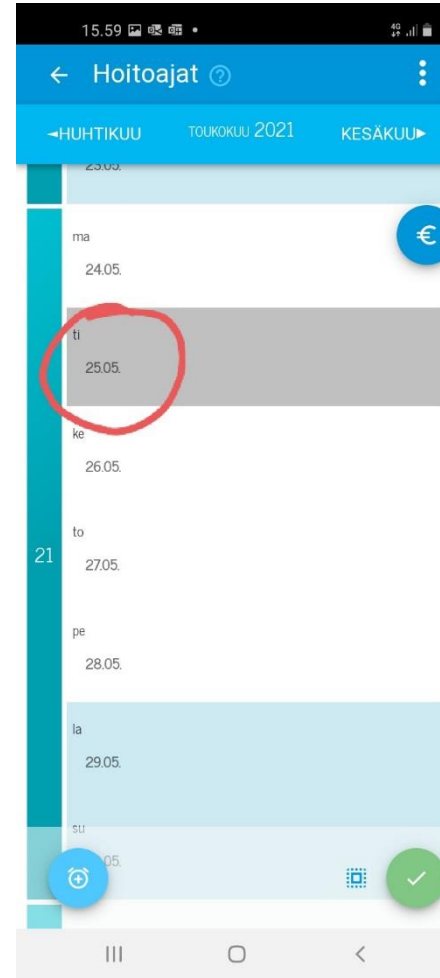


Hoitoaikojen varaaminen DaisyFamilyssä

1. Kirjautu DaisyFamilyyn ja paina kalenterin kuvaa.

2. Valitse kalenterista viikko, jolle haluat varata aikoja tai vastaavasti päivä

Paina sitten oikeassa olevaa vihreää ympyrää.

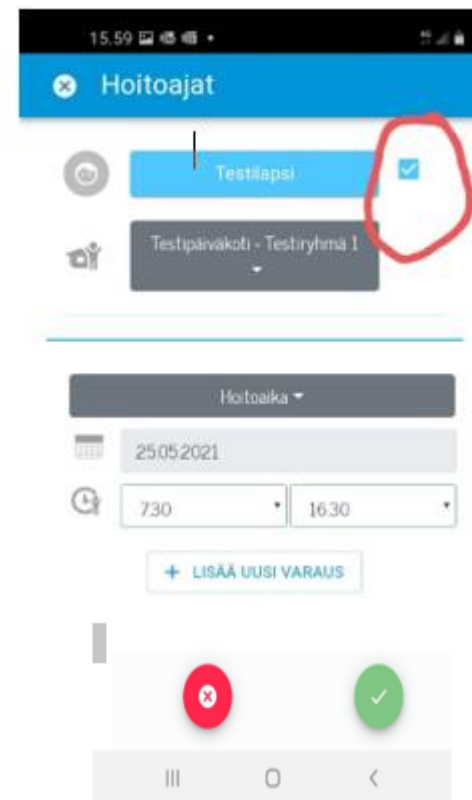
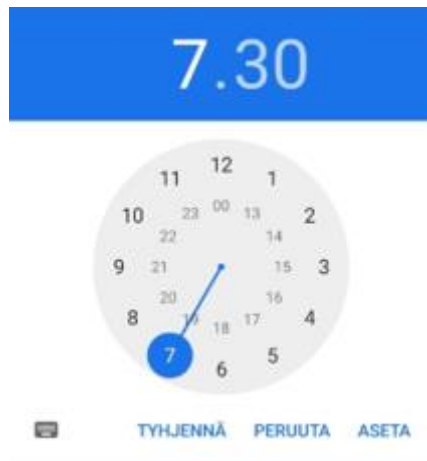
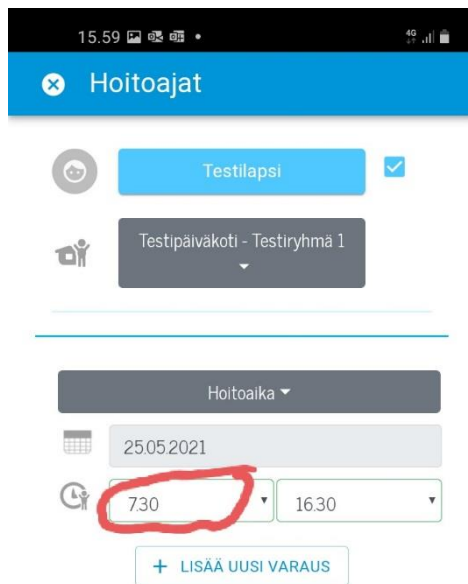


Hoitoaikojen varaaminen DaisyFamilyssä

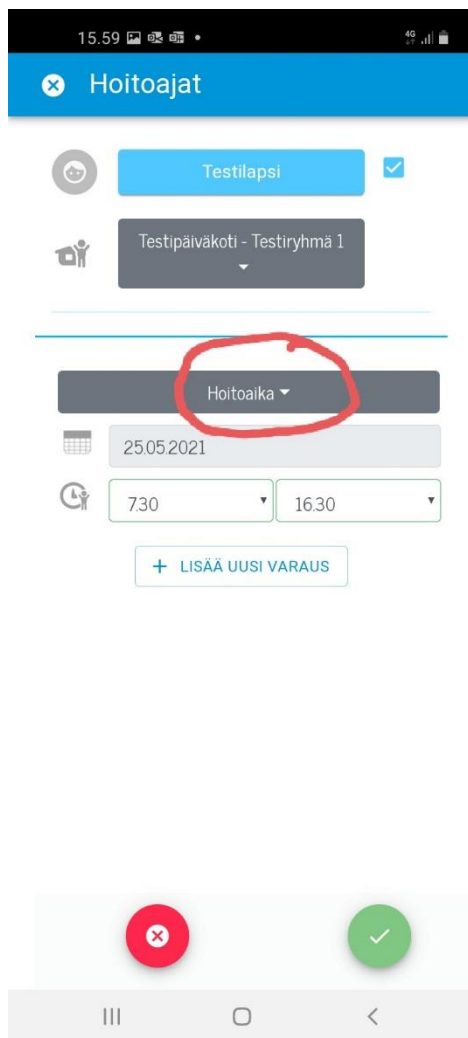
3. Paina kellonaikaa, ja sinulle aukeaa kellon kuva/alasvetovalikko. Tämä riippuu laitteesta, jota käytät. Mobiililaitteella näet seuraavassa kuvassa näkyvän kellon.

4. Valitse kellosta sopivat alkamis- ja päättymisaika.

5. Mikäli sinulla on useampia lapsia, tässä kohtaa valita, ketä lapsista tämä valinta koskee. Kun valinnat ovat valmiit, paina vihreää ympyrää.



Poissaolo ja sairaus merkinnät voit tehdä tästä valikosta



Mikäli lapsesi hoitoaika on aina sama voi valita oletusajan tästä.

